



**Podczas układania zwierząt
na tacce kieruj się ilustracją.**



HayStax™

Zapakuj oborę
do pełna



Śledź nas!



facebook.com/REBELpl
instagram.com/rebel_pl



BRAINWRIGHT®

rebel

Autor: Bob Ferron

© 2018 Brainwright, oddział Ceaco, Inc. 70 Bridge Street,
Newton, MA 02458, Stany Zjednoczone
www.brainwright.com

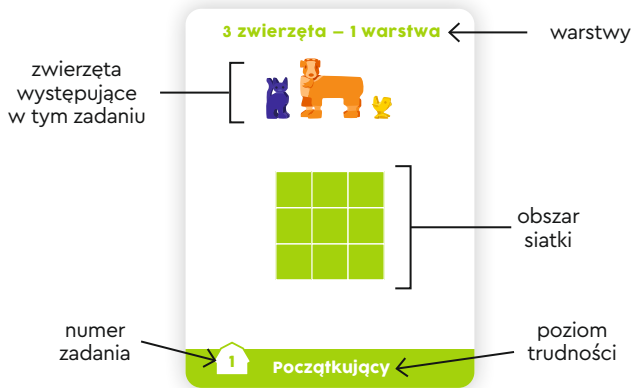
Importer/Dystrybucja w Polsce:
Rebel Sp. z o.o. ul. Budowlanych 64c, 80-298 Gdańsk
www.wydawnictwo rebel.pl
wydawnictwo@rebel.pl

HayStax™

Zapakuj oborę do pełna

Zawartość: 36 układanek • 36 rozwiązań • 9 zwierząt • instrukcja

Cel: Rozwiąż zadanie! Ułóż zwierzęta tak, żeby zmieściły się na określonej przestrzeni.




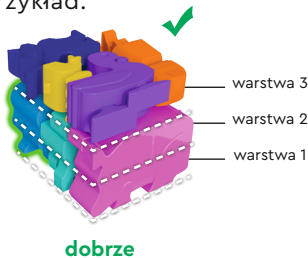
Jak grać? Wybierz kartę zadania i umieść ją na płaskiej powierzchni. Weź zwierzęta wskazane na górnej części karty i umieść je w obrębie siatki w taki sposób, żeby wypełniły wszystkie pola siatki. Żadna część jakiegokolwiek zwierzęcia nie może wystawać poza obszar siatki, a na jej obszarze nie może pozostać żadne puste miejsce.

Uwagi:

- Zawsze musisz wykorzystać wszystkie zwierzęta wskazane na karcie zadania.

- Na niektórych kartach znajdziesz informację o większej liczbie: „warstw”. Oznacza to, że aby poprawnie rozwiązać łamigłówkę, musisz układać jedno zwierzę na drugim. (Na przykład „3 warstwy” oznaczają, że musisz ułożyć na sobie 3 poziomy zwierząt). W przypadku zadań z wieloma warstwami wszystkie zwierzęta muszą znajdować się w obrębie wskazanych poziomów – żadna część zwierzęcia nie może wystawać poza granice.

Przykład.



- **Wskazówka:** Niektóre układanki wymagają zmiany pozycji zwierząt – jedne powinny stać, inne leżeć na boku, jeszcze inne stanąć na głowie albo wepchnąć się między inne zwierzęta!
- Do każdego zadania dołączono rozwiązanie, choć niewykluczone, że można je rozwiązać na inne sposoby.